



VERACRUZ
GOBIERNO
DEL ESTADO



SEFIPLAN
Secretaría de Finanzas
y Planeación



**GOBIERNO DEL ESTADO DE VERACRUZ DE IGNACIO DE LA LLAVE
INSTITUTO TECNOLÓGICO SUPERIOR DE PEROTE
TERCER INFORME TRIMESTRAL DEL GASTO PÚBLICO 2023
DEL 1 DE ENERO AL 30 DE SEPTIEMBRE DE 2023.**

LEY GENERAL DE CONTABILIDAD GUBERNAMENTAL



VERACRUZ
GOBIERNO
DEL ESTADO



SEFIPLAN
Secretaría de Finanzas
y Planeación



ME LLENA DE ORGULLO

**GOBIERNO DEL ESTADO DE VERACRUZ DE IGNACIO DE LA LLAVE
INSTITUTO TECNOLÓGICO SUPERIOR DE PEROTE
TERCER INFORME TRIMESTRAL DEL GASTO PÚBLICO 2023
DEL 1 DE ENERO AL 30 DE SEPTIEMBRE DE 2023.
APARTADO I**

**ESTADOS E INFORMES
FINANCIEROS CONTABLES**

TERCER INFORME TRIMESTRAL DEL GASTO PÚBLICO 2023
GOBIERNO DEL ESTADO DE VERACRUZ DE IGNACIO DE LA LLAVE
INSTITUTO TECNOLÓGICO SUPERIOR DE PEROTE
Estado de Actividades
Del 1 de Enero al 30 de Septiembre de 2023
(Cifras en Pesos)

	2023	2022
INGRESOS Y OTROS BENEFICIOS		
Ingresos de la Gestión	4,822,217	2,453,021
Impuestos	0	0
Cuotas y Aportaciones de Seguridad Social	0	0
Contribuciones de Mejoras	0	0
Derechos	0	0
Productos	0	0
Aprovechamientos	0	0
Ingresos por Venta de Bienes y Prestación de Servicios	4,822,217	2,453,021
Participaciones, Aportaciones, Convenios, Incentivos Derivados de la Colaboración Fiscal y Fondos Distintos de Aportaciones, Transferencias, Asignaciones, Subsidios y Subvenciones, Pensiones y Jubilaciones	38,580,464	35,308,426
Participaciones, Aportaciones, Convenios, Incentivos Derivados de la Colaboración Fiscal, Fondos Distintos de Aportaciones	0	0
Transferencias, Asignaciones, Subsidios y Subvenciones, y Pensiones y Jubilaciones	38,580,464	35,308,426
Otros Ingresos y Beneficios	212,063	654,163
Ingresos Financieros	991	9
Incremento por Variación de Inventarios	0	0
Disminución del Exceso de Estimaciones por Pérdida o Deterioro u Obsolescencia	0	0
Disminución del Exceso de Provisiones	0	0
Otros Ingresos y Beneficios Varios	211,072	654,154
Total de Ingresos y Otros Beneficios	43,614,744	38,415,610
GASTOS Y OTRAS PÉRDIDAS		
Gastos de Funcionamiento	34,092,313	34,779,978
Servicios Personales	29,770,276	30,196,038
Materiales y Suministros	967,700	1,522,395
Servicios Generales	3,354,336	3,061,544
Transferencia, Asignaciones, Subsidios y Otras Ayudas	99,540	67,546
Transferencias Internas y Asignaciones al Sector Público	0	0
Transferencias al Resto del Sector Público	0	0
Subsidios y Subvenciones	0	0
Ayudas Sociales	99,540	67,546
Pensiones y Jubilaciones	0	0
Transferencias a Fideicomisos, Mandatos y Contratos Análogos	0	0
Transferencias a la Seguridad Social	0	0
Donativos	0	0
Transferencias al Exterior	0	0
Participaciones y Aportaciones	0	0
Participaciones	0	0
Aportaciones	0	0
Convenios	0	0
Intereses, Comisiones y Otros Gastos de la Deuda Pública	0	0
Intereses de la Deuda Pública	0	0
Comisiones de la Deuda Pública	0	0
Gastos de la Deuda Pública	0	0
Costo por Coberturas	0	0
Apoyos Financieros	0	0
Otros Gastos y Pérdidas Extraordinarias	0	0
Estimaciones, Depreciaciones, Deterioros, Obsolescencia y Amortizaciones	0	0
Provisiones	0	0
Disminución de Inventarios	0	0
Otros Gastos	0	0
Inversión Pública	0	0
Inversión Pública no Capitalizable	0	0
Total de Gastos y Otras Pérdidas	34,191,853	34,847,524
Resultados del Ejercicio (Ahorro/Desahorro)	9,422,890	3,568,085

Bajo protesta de decir verdad declaramos que los Estados Financieros y sus Notas son razonablemente correctos y responsabilidad del emisor.

Elaboró

Verificó

Autorizó

L.F. Y C.P. LIZBETH DE LA CRUZ MEDINA
 RECURSOS FINANCIEROS

MTRA. GRACIELA ORTEGA ÁVILA
 SUBDIRECTORA ADMINISTRATIVA


DR. ROBERTO ALVARADO JUÁREZ
 DIRECTOR GENERAL

INSTITUTO TECNOLÓGICO SUPERIOR DE PEROTE
 DIRECCION GENERAL


TERCER INFORME TRIMESTRAL DEL GASTO PÚBLICO 2023
GOBIERNO DEL ESTADO DE VERACRUZ DE IGNACIO DE LA LLAVE
INSTITUTO TECNOLÓGICO SUPERIOR DE PEROTE
Estado de Situación Financiera
Del 1 de Enero al 30 de Septiembre de 2023
(Cifras en Pesos)

ACTIVO	2023	2022	PASIVO	2023	2022
Activo Circulante			Pasivo Circulante		
Efectivo y Equivalentes	10,294,153	3,158,889	Cuentas por Pagar a Corto Plazo	17,461,784	17,173,945.83
Derechos a Recibir Efectivo o Equivalentes	29,580,615	29,380,055	Documentos por Pagar a Corto Plazo	0	0
Derechos a Recibir Bienes o Servicios	0	0	Porción a Corto Plazo de la Deuda Pública a Largo Plazo	0	0
Inventarios	0	0	Títulos y Valores a Corto Plazo	0	0
Almacenes	0	0	Pasivos Diferidos a Corto Plazo	0	0
Estimación por Pérdida o Deterioro de Activos Circulantes	0	0	Fondos y Bienes de Terceros en Garantía y/o Administración a Corto Plazo	0	0
Otros Activos Circulantes	0	0	Provisiones a Corto Plazo	0	0
			Otros Pasivos a Corto Plazo	-1,532	2,815
Total de Activos Circulantes	39,874,768	32,538,943	Total de Pasivos Circulantes	17,460,253	17,176,760
Activo No Circulante			Pasivo No Circulante		
Inversiones Financieras a Largo Plazo	0	0	Cuentas por Pagar a Largo Plazo	0	0
Derechos a Recibir Efectivo o Equivalentes a Largo Plazo	0	0	Documentos por Pagar a Largo Plazo	0	0
Bienes Inmuebles, Infraestructura y Construcciones en Proceso	23,329,742	23,329,742	Deuda Pública a Largo Plazo	0	0
Bienes Muebles	12,827,521	11,456,138	Pasivos Diferidos a Largo Plazo	0	0
Activos Intangibles	512,713	339,063	Fondos y Bienes de Terceros en Garantía y/o en Administración a Largo Plazo	0	0
Depreciación, Deterioro y Amortización Acumulada de Bienes	0	0	Provisiones a Largo Plazo	0	0
Activos Diferidos	0	0			
Estimación por Pérdida o Deterioro de Activos no Circulantes	0	0	Total de Pasivos No Circulantes	0	0
Otros Activos no Circulantes	0	0			
Total de Activos No Circulantes	36,669,977	35,124,943	Total del Pasivo	17,460,253	17,176,760
Total del Activo	76,544,744	67,663,886	HACIENDA PÚBLICA/ PATRIMONIO		
			Hacienda Pública/Patrimonio Contribuido	365,325	4,347
			Aportaciones	0	0
			Donaciones de Capital	365,325	4,347
			Actualización de la Hacienda Pública / Patrimonio	0	0
			Hacienda Pública/Patrimonio Generado	58,719,166	50,482,779
			Resultados del Ejercicio (Ahorro / Desahorro)	9,422,890	3,568,085
			Resultados de Ejercicios Anteriores	19,212,711	16,831,128
			Revalúos	17,139,723	17,139,723
			Reservas	0	0
			Rectificaciones de Resultados de Ejercicios Anteriores	12,943,842	12,943,842
			Exceso o Insuficiencia en la Actualización de la Hacienda Pública/Patrimonio	0	0
			Resultado por Posición Monetaria	0	0
			Resultado por Tenencia de Activos no Monetarios	0	0
			Total Hacienda Pública/ Patrimonio	59,084,491	50,487,126
			Total del Pasivo y Hacienda Pública / Patrimonio	76,544,744	67,663,886

Bajo protesta de decir verdad declaramos que los Estados Financieros y sus Notas son razonablemente correctos y responsabilidad del emisor.


 Emitió
 L.F. Y C.P. LIZBETH DE LA CRUZ MEDINA
 RECURSOS FINANCIEROS


 Verificó
 MTRA. GRACIELA ORTEGA ÁVILA
 SUBDIRECTORA ADMINISTRATIVA


 Autorizó
 DR. ROBERTO ALVARADO JUÁREZ
 DIRECTOR GENERAL


TERCER INFORME TRIMESTRAL DEL GASTO PÚBLICO 2023

GOBIERNO DEL ESTADO DE VERACRUZ DE IGNACIO DE LA LLAVE

INSTITUTO TECNOLÓGICO SUPERIOR DE PEROTE

Estado de Variación en la Hacienda Pública

Del 1 de Enero al 30 de Septiembre de 2023

(Cifras en Pesos)

Concepto	Hacienda Pública/Patrimonio Contribuido	Hacienda Pública/Patrimonio Generado de Ejercicios Anteriores	Hacienda Pública/Patrimonio Generado del Ejercicio	Exceso o Insuficiencia en la Actualización de la Hacienda Pública / Patrimonio	TOTAL
Hacienda Pública / Patrimonio Contribuido Neto de 2022	4,347				4,347
Aportaciones	0				0
Donaciones de Capital	4,347				4,347
Actualización de la Hacienda Pública/Patrimonio	0				0
Hacienda Pública/Patrimonio Generado Neto de 2022		46,914,693	4,620,470		51,535,163
Resultados del Ejercicio (Ahorro/Desahorro)			4,620,470		4,620,470
Resultados de Ejercicios Anteriores		16,831,128			16,831,128
Revalúos		17,139,723			17,139,723
Reservas		0			0
Rectificaciones de Resultados de Ejercicios Anteriores		12,943,842			12,943,842
Exceso o Insuficiencia en la Actualización de la Hacienda Pública / Patrimonio Neto de 2022				0	0
Resultado por Posición Monetaria				0	0
Resultado por Tenencia de Activos no Monetarios				0	0
Hacienda Pública/Patrimonio Neto Final del Ejercicio 2022	4,347	46,914,693	4,620,470	0	51,539,510
Cambios en la Hacienda Pública/Patrimonio Neto de 2023	360,978				360,978
Aportaciones	0				0
Donaciones de Capital	360,978				360,978
Actualización de la Hacienda Pública/Patrimonio	0				0
Variaciones de la Hacienda Pública/Patrimonio Neto de 2023		2,381,583	4,802,421		7,184,004
Resultados del Ejercicio (Ahorro/Desahorro)			4,802,421		4,802,421
Resultados de Ejercicios Anteriores		2,381,583	-4,620,470		-2,238,887
Revalúos			0		0
Reservas			0		0
Rectificaciones de Resultados de Ejercicios Anteriores			0		0
Cambios en el Exceso o Insuficiencia en la Actualización de la Hacienda Pública / Patrimonio Neto de 2023				0	0
Resultado por Posición Monetaria				0	0
Resultado por Tenencia de Activos no Monetarios				0	0
Hacienda Pública / Patrimonio Neto Final de 2023	365,325	49,296,276	9,422,891	0	59,084,492

Bajo protesta de decir verdad declaramos que los Estados Financieros y sus Notas son razonablemente correctos y responsabilidad del emisor

Elaboró

L.F. Y C.P. LIZBETH DE LA CRUZ MEDINA
RECURSOS FINANCIEROS

Verificó

MTRA. GRACIELA ORTEGA ÁVILA
SUBDIRECTORA ADMINISTRATIVA

Autorizó



DR. ROBERTO ALVARADO JUÁREZ
DIRECTOR GENERAL

INSTITUTO TECNOLÓGICO
SUPERIOR DE PEROTE
DIRECCION GENERAL

TERCER INFORME TRIMESTRAL DEL GASTO PÚBLICO 2023
GOBIERNO DEL ESTADO DE VERACRUZ DE IGNACIO DE LA LLAVE
INSTITUTO TECNOLÓGICO SUPERIOR DE PEROTE
Estado de Cambios en la Situación Financiera
Del 1 de Enero al 30 de Septiembre de 2023
(Cifras en Pesos)

	Origen	Aplicación
ACTIVO	17,703	5,886,257
Activo Circulante	17,703	5,152,005
Efectivo y Equivalentes	0	5,152,005
Derechos a Recibir Efectivo o Equivalentes	17,703	
Derechos a Recibir Bienes o Servicios	0	0
Inventarios	0	0
Almacenes	0	0
Estimación por Pérdida o Deterioro de Activos Circulantes	0	0
Otros Activos Circulantes	0	0
Activo No Circulante	0	734,252
Inversiones Financieras a Largo Plazo	0	0
Derechos a Recibir Efectivo o Equivalentes a Largo Plazo	0	0
Bienes Inmuebles, Infraestructura y Construcciones en Proceso	0	0
Bienes Muebles	0	574,602
Activos Intangibles	0	159,650
Depreciación, Deterioro y Amortización Acumulada de Bienes	0	0
Activos Diferidos	0	0
Estimación por Pérdida o Deterioro de Activos no Circulantes	0	0
Otros Activos no Circulantes	0	0
PASIVO	0	1,676,427
Pasivo Circulante	0	1,676,427
Cuentas por Pagar a Corto Plazo	0	1,674,895
Documentos por Pagar a Corto Plazo	0	0
Porción a Corto Plazo de la Deuda Pública a Largo Plazo	0	0
Títulos y Valores a Corto Plazo	0	0
Pasivos Diferidos a Corto Plazo	0	0
Fondos y Bienes de Terceros en Garantía y/o Administración a Corto Plazo	0	0
Provisiones a Corto Plazo	0	0
Otros Pasivos a Corto Plazo	0	1,532
Pasivo No Circulante	0	0
Cuentas por Pagar a Largo Plazo	0	0
Documentos por Pagar a Largo Plazo	0	0
Deuda Pública a Largo Plazo	0	0
Pasivos Diferidos a Largo Plazo	0	0
Fondos y Bienes de Terceros en Garantía y/o en Administración a Largo Plazo	0	0
Provisiones a Largo Plazo	0	0
HACIENDA PÚBLICA/ PATRIMONIO	7,544,981	0
Hacienda Pública/Patrimonio Contribuido	360,978	0
Aportaciones	0	0
Donaciones de Capital	360,978	0
Actualización de la Hacienda Pública / Patrimonio	0	0
Hacienda Pública/Patrimonio Generado	7,184,003	0
Resultados del Ejercicio (Ahorro / Desahorro)	4,802,420	0
Resultados de Ejercicios Anteriores	2,381,583	0
Revalúos	0	0
Reservas	0	0
Rectificaciones de Resultados de Ejercicios Anteriores	0	0
Exceso o Insuficiencia en la Actualización de la Hacienda Pública/Patrimonio	0	0
Resultado por Posición Monetaria	0	0
Resultado por Tenencia de Activos no Monetarios	0	0

Bajo protesta de decir verdad declaramos que los Estados Financieros y sus Notas son razonablemente correctos y responsabilidad del emisor.

Elaboró

Verificó

Autorizó

L.F. Y C.P. LIZBETH DE LA CRUZ MEDINA
 RECURSOS FINANCIEROS

MTRA. GRACIELA ORTEGA ÁVILA
 SUBDIRECTORA ADMINISTRATIVA

DR. ROBERTO ALVARADO JUÁREZ
 DIRECTOR GENERAL

INSTITUTO TECNOLÓGICO SUPERIOR DE PEROTE
 DIRECCIÓN GENERAL

TERCER INFORME TRIMESTRAL DEL GASTO PÚBLICO 2023
GOBIERNO DEL ESTADO DE VERACRUZ DE IGNACIO DE LA LLAVE
INSTITUTO TECNOLÓGICO SUPERIOR DE PEROTE
Estado de Flujos de Efectivo
Del 1 de Enero al 30 de Septiembre de 2023
(Cifras en Pesos)

Concepto	2023	2022
Flujos de Efectivo de las Actividades de Operación		
Origen	43,614,744	38,415,610
Impuestos	0	0
Cuotas y Aportaciones de Seguridad Social	0	0
Contribuciones de mejoras	0	0
Derechos	0	0
Productos	0	0
Aprovechamientos	0	0
Ingresos por Venta de Bienes y Prestación de Servicios	4,822,217	2,453,021
Participaciones y Aportaciones, Convenios, Incentivos Derivados de la Colaboración Fiscal y Fondos Distintos de Aportaciones	0	0
Transferencias, Asignaciones y Subsidios y Subvenciones, y Pensiones y Jubilaciones	38,580,464	35,308,426
Otros Orígenes de Operación	212,063	654,163
Aplicación	34,191,853	34,847,524
Servicios Personales	29,770,276	30,196,038
Materiales y Suministros	967,700	1,522,395
Servicios Generales	3,354,336	3,061,544
Transferencias Internas y Asignaciones al Sector Público	0	0
Transferencias al resto del Sector Público	0	0
Subsidios y Subvenciones	0	0
Ayudas Sociales	99,540	67,546
Pensionamientos y Jubilaciones	0	0
Transferencias a Fideicomisos, Mandatos y Contratos Análogos	0	0
Transferencias a la Seguridad Social	0	0
Donativos	0	0
Transferencias al Exterior	0	0
Participaciones	0	0
Aportaciones	0	0
Convenios	0	0
Otras Aplicaciones de Operación	0	0
Flujos Netos de Efectivo por Actividades de Operación	9,422,890	3,568,085
Flujos de Efectivo de las Actividades de Inversión		
Origen	360,978	0
Bienes Inmuebles, Infraestructura y Construcciones en Proceso	0	0
Bienes Muebles	0	0
Otros Orígenes de Inversión	360,978	0
Aplicación	2,973,139	384,436
Bienes Inmuebles, Infraestructura y Construcciones en Proceso	0	0
Bienes Muebles	574,602	0
Otras Aplicaciones de Inversión	2,398,537	384,436
Flujos Netos de Efectivo por Actividades de Inversión	-2,612,161	-384,436
Flujo de Efectivo de las Actividades de Financiamiento		
Origen	17,703	0
Endeudamiento Neto	0	0
Interno	0	0
Externo	0	0
Otros Orígenes de Financiamiento	17,703	0
Aplicación	1,676,427	1,680,766
Servicios de la Deuda	0	0
Interno	0	0
Externo	0	0
Otras Aplicaciones de Financiamiento	1,676,427	1,680,766
Flujos netos de Efectivo por Actividades de Financiamiento	-1,658,724	-1,680,766
Incremento/Disminución Neta en el Efectivo y Equivalentes al Efectivo	5,152,005	1,502,883
Efectivo y Equivalentes al Efectivo al inicio del Ejercicio	5,142,148	1,656,005
Efectivo y Equivalentes al Efectivo al final del Ejercicio	10,294,153	3,158,888

Bajo protesta de decir verdad declaramos que los Estados Financieros y sus Notas son razonablemente correctos y responsabilidad del emisor.

Elaboró

Verificó

Autorizó

L.F. Y C.P. LIZBETH DE LA CRUZ MEDINA
 SUBDIRECTORA FINANCIEROS

MTRA. GRACIELA ORTEGA ÁVILA
 SUBDIRECTORA ADMINISTRATIVA

DR. ROBERTO ALVARADO JUÁREZ
 DIRECTOR GENERAL

INSTITUTO TECNOLÓGICO SUPERIOR DE PEROTE
 DIRECCION GENERAL

TERCER INFORME TRIMESTRAL DEL GASTO PÚBLICO 2023
GOBIERNO DEL ESTADO DE VERACRUZ DE IGNACIO DE LA LLAVE
INSTITUTO TECNOLÓGICO SUPERIOR DE PEROTE
Informe sobre Pasivos Contingentes
Del 1 de Enero al 30 de Septiembre de 2023
(Cifras en Pesos)

Este instituto cuenta con pasivos contingentes al 30 de Septiembre de 2023 por \$5,752,540.45.

Bajo protesta de decir verdad declaramos que los Estados Financieros y sus Notas son razonablemente correctos y son responsabilidad del emisor.

Elaboró



L.F. Y C.P. LIZBETH DE LA CRUZ MEDINA
RECURSOS FINANCIEROS

Verificó



MTRA. GRACIELA ORTEGA ÁVILA
SUBDIRECTORA ADMINISTRATIVA

Autorizó



DR. ROBERTO ALVARADO JUÁREZ
DIRECTOR GENERAL
INSTITUTO TECNOLÓGICO SUPERIOR DE PEROTE
DIRECCION GENERAL

NOTAS AL ESTADO DE FLUJO DE EFECTIVO

Concepto	2023	2022
Efectivo	0	0
Bancos/Tesorería	0	0
Bancos/Dependencias y Otros	10,294,153	3,158,889
Inversiones Temporales (Hasta 3 meses)	0	0
Fondos con Afectación Específica	0	0
Depósitos de Fondos de Terceros en Garantía y/o Administración	0	0
Otros Efectivos y Equivalentes	0	0
Total de Efectivo y Equivalentes	10,294,153	3,158,889

Concepto	2023	2022
Resultados del Ejercicio Ahorro/Desahorro	9,422,890	3,568,085
<i>Movimientos de partidas (o rubros) que no afectan al efectivo.</i>	0	0
Depreciación	0	0
Amortización	0	0
Incrementos en las provisiones	0	0
Incremento en inversiones producido por revaluación	0	0
Ganancia/pérdida en venta de bienes muebles, inmuebles e intangibles	0	0
Incremento en cuentas por cobrar	0	0
Flujos de Efectivo Netos de las Actividades de Operación	9,422,890	3,568,085

TERCER INFORME TRIMESTRAL DEL GASTO PÚBLICO 2023
GOBIERNO DEL ESTADO DE VERACRUZ DE IGNACIO DE LA LLAVE
INSTITUTO TECNOLÓGICO SUPERIOR DE PEROTE
Conciliación entre los Ingresos Presupuestarios y Contables
Correspondiente del 1 de Enero al 30 de Septiembre de 2023
(Cifras en pesos)

1. Total de Ingresos Presupuestarios		43,614,744
2. Más Ingresos Contables No Presupuestarios		0
2.1 Ingresos Financieros	0	
2.2 Incremento por Variación de Inventarios	0	
2.3 Disminución del Exceso de Estimaciones por Pérdida o Deterioro u Obsolescencia	0	
2.4 Disminución del Exceso de Provisiones	0	
2.5 Otros Ingresos y Beneficios Varios	0	
2.6 Otros Ingresos Contables No Presupuestarios	0	
3. Menos Ingresos Presupuestarios No Contables		0
3.1 Aprovechamientos Patrimoniales	0	
3.2 Ingresos Derivados de Financiamientos	0	
3.3 Otros Ingresos Presupuestales No Contables	0	
4. Total de Ingresos Contables		43,614,744

TERCER INFORME TRIMESTRAL DEL GASTO PÚBLICO 2023
GOBIERNO DEL ESTADO DE VERACRUZ DE IGNACIO DE LA LLAVE
INSTITUTO TECNOLÓGICO SUPERIOR DE PEROTE
Conciliación entre los Egresos Presupuestarios y los Gastos Contables
Correspondiente del 1 de Enero al 30 de Septiembre de 2023
(Cifras en pesos)

1. Total de Egresos Presupuestarios		34,191,853
2. Menos Egresos Presupuestarios No Contables		0
2.1 Materias Primas y Materiales de Producción y Comercialización	0	
2.2 Materiales y Suministros		
2.3 Mobiliario y Equipo de Administración	0	
2.4 Mobiliario y Equipo Educativo y Recreativo	0	
2.5 Equipo e Instrumental Médico y de Laboratorio	0	
2.6 Vehículos y Equipo de Transporte	0	
2.7 Equipo de Defensa y Seguridad	0	
2.8 Maquinaria, Otros equipos y Herramientas	0	
2.9 Activos Biológicos	0	
2.10 Bienes Inmuebles	0	
2.11 Activos intangibles	0	
2.12 Obra Pública en Bienes de Dominio Público		
2.13 Obra Pública en Bienes Propios	0	
2.14 Acciones y Participaciones de Capital	0	
2.15 Compra de Títulos y Valores	0	
2.16 Concesión de Préstamos		
2.17 Inversiones en Fideicomisos, Mandatos y Otros Análogos	0	
2.18 Provisiones para Contingencias y Otras Erogaciones Especiales	0	
2.19 Amortización de la Deuda Pública	0	
2.20 Adeudos de Ejercicios Fiscales Anteriores (ADEFAS)	0	
2.21 Otros Egresos Presupuestarios No Contables	0	
3. Más Gastos Contables No Presupuestarios		
3.1 Estimaciones, Depreciaciones, Deterioros, Obsolescencia y Amortizaciones	0	
3.2 Provisiones	0	
3.3 Disminución de Inventarios	0	
3.4 Aumento por Insuficiencia de Estimaciones por Pérdida o Deterioro u Obsolescencia	0	
3.5 Aumento por Insuficiencia de Provisiones	0	
3.6 Otros Gastos		
3.7 Otros Gastos Contables No Presupuestarios	0	
4. Total de Gastos Contables		34,191,853

TERCER INFORME TRIMESTRAL DEL GASTO PÚBLICO 2023
GOBIERNO DEL ESTADO DE VERACRUZ DE IGNACIO DE LA LLAVE
INSTITUTO TECNOLÓGICO SUPERIOR DE PEROTE
Estado Analítico del Activo
Del 1 de Enero al 30 de Septiembre de 2023
(Cifras en Pesos)

Concepto	Saldo Inicial 1	Cargos del Periodo 2	Abonos del Periodo 3	Saldo Final 4 =(1+2-3)	Variación del Periodo (4-1)
ACTIVO	70,676,190	123,470,804	117,602,249	76,544,744	5,868,554
Activo Circulante	34,740,465	122,736,552	117,602,249	39,874,768	5,134,303
Efectivo y Equivalentes	5,142,148	78,314,912	73,162,907	10,294,153	5,152,005
Derechos a Recibir Efectivo o Equivalentes	29,598,317	44,421,640	44,439,342	29,580,615	-17,703
Derechos a Recibir Bienes o Servicios	0	0	0	0	0
Inventarios	0	0	0	0	0
Almacenes	0	0	0	0	0
Estimación por Pérdida o Deterioro de Activos Circulantes	0	0	0	0	0
Otros Activos Circulantes	0	0	0	0	0
Activo No Circulante	35,935,725	734,252	0	36,669,977	734,252
Inversiones Financieras a Largo Plazo	0	0	0	0	0
Derechos a Recibir Efectivo o Equivalentes a Largo Plazo	0	0	0	0	0
Bienes Inmuebles, Infraestructura y Construcciones en Proceso	23,329,742	0	0	23,329,742	0
Bienes Muebles	12,252,919	574,602	0	12,827,521	574,602
Activos Intangibles	353,063	159,650	0	512,713	159,650
Depreciación, Deterioro y Amortización Acumulada de Bienes	0	0	0	0	0
Activos Diferidos	0	0	0	0	0
Estimación por Pérdida o Deterioro de Activos no Circulantes	0	0	0	0	0
Otros Activos no Circulantes	0	0	0	0	0

Bajo protesta de decir verdad declaramos que los Estados Financieros y sus Notas son razonablemente correctos y responsabilidad del emisor.

Elaboró

L.F. Y C.P. LIZBETH DE LA CRUZ MEDINA
 RECURSOS FINANCIEROS

Verificó

MTRA. GRACIELA ORTEGA ÁVILA
 SUBDIRECTORA ADMINISTRATIVA

Autorizó

DR. ROBERTO ALVARADO JUÁREZ
 DIRECTOR GENERAL

INSTITUTO TECNOLÓGICO
 SUPERIOR DE PEROTE
 DIRECCION GENERAL

TERCER INFORME TRIMESTRAL DEL GASTO PÚBLICO 2023
GOBIERNO DEL ESTADO DE VERACRUZ DE IGNACIO DE LA LLAVE
INSTITUTO TECNOLÓGICO SUPERIOR DE PEROTE
Estado Analítico de la Deuda y Otros Pasivos
Del 1 de Enero al 30 de Septiembre de 2023
(Cifras en Pesos)

Denominación de las Deudas	Moneda de Contratación	Institución o País Acreedor	Saldo Inicial del Periodo	Saldo Final del Periodo
DEUDA PÚBLICA				
Corto Plazo				
Deuda Interna			0	0
Instituciones de Crédito			0	0
Títulos y Valores			0	0
Arrendamientos Financieros			0	0
Deuda Externa			0	0
Organismos Financieros Internacionales			0	0
Deuda Bilateral			0	0
Títulos y Valores			0	0
Arrendamientos Financieros			0	0
Subtotal de Deuda Pública a Corto Plazo			0	0
Largo Plazo				
Deuda Interna			0	0
Instituciones de Crédito			0	0
Títulos y Valores			0	0
Arrendamientos Financieros			0	0
Deuda Externa			0	0
Organismos Financieros Internacionales			0	0
Deuda Bilateral			0	0
Títulos y Valores			0	0
Arrendamientos Financieros			0	0
Subtotal de Deuda Pública a Largo Plazo			0	0
Total de Otros Pasivos			19,136,679	17,460,253
Total de Deuda Pública y Otros Pasivos			19,136,679	17,460,253

Bajo protesta de decir verdad declaramos que los Estados Financieros y sus Notas son razonablemente correctos y responsabilidad del emisor

Elaboró




L.F. Y C.P. LIZBETH DE LA CRUZ MEDINA
 RECURSOS FINANCIEROS

Verificó



MTRA. GRACIELA ORTEGA ÁVILA
 SUBDIRECTORA ADMINISTRATIVA

Autorizó

INSTITUTO TECNOLÓGICO SUPERIOR DE PEROTE
 DIRECCION GENERAL

DR. ROBERTO ALVARADO JUÁREZ
 DIRECTOR GENERAL



VERACRUZ
GOBIERNO
DEL ESTADO



SEFIPLAN
Secretaría de Finanzas
y Planeación



**GOBIERNO DEL ESTADO DE VERACRUZ DE IGNACIO DE LA LLAVE
INSTITUTO TECNOLÓGICO SUPERIOR DE PEROTE
TERCER INFORME TRIMESTRAL DEL GASTO PÚBLICO 2023
DEL 1 DE ENERO AL 30 DE SEPTIEMBRE DE 2023.**

APARTADO II

INFORMES PRESUPUESTARIOS

TERCER INFORME TRIMESTRAL DEL GASTO PÚBLICO 2023

GOBIERNO DEL ESTADO DE VERACRUZ DE IGNACIO DE LA LLAVE
 INSTITUTO TECNOLÓGICO SUPERIOR DE PEROTE
 Estado Analítico de Ingresos
 Del 1 de Enero al 30 de Septiembre de 2023
 (Cifras en Pesos)

Rubro de Ingresos	Ingreso					Diferencia (6 = 5 - 1)
	Estimado	Ampliaciones y Reducciones	Modificado	Devengado	Recaudado	
	(1)	(2)	(3= 1 + 2)	(4)	(5)	
Impuestos	0	0	0	0	0	0
Cuotas y Aportaciones de Seguridad Social	0	0	0	0	0	0
Contribuciones de Mejoras	0	0	0	0	0	0
Derechos	0	0	0	0	0	0
Productos 1	0	0	0	0	0	0
Aprovechamientos 2	0	0	0	0	0	0
Ingresos por Ventas de Bienes, Prestación de Servicios y Otros Ingresos	6,615,151	224,942	6,840,093	5,034,201	5,034,201	-1,580,950
Participaciones, Aportaciones, Convenios, Incentivos Derivados de la Colaboración Fiscal y Fondos Distintos de Aportaciones	0	0	0	0	0	0
Transferencias, Asignaciones, Subsidios y Subvenciones, Pensiones y Jubilaciones	27,139,812	26,090,022	53,229,834	38,580,543	38,411,343	11,271,531
Ingresos Derivados de Financiamientos	0	0	0	0	0	0
Total	33,754,963	26,314,964	60,069,927	43,614,744	43,445,544	9,690,581
				Ingresos excedentes		

Estado Analítico de Ingresos Por Fuente de Financiamiento	Ingreso					Diferencia (6 = 5 - 1)
	Estimado	Ampliaciones y Reducciones	Modificado	Devengado	Recaudado	
	(1)	(2)	(3= 1 + 2)	(4)	(5)	
Ingresos del Poder Ejecutivo Federal o Estatal y de los Municipios	0	0	0	0	0	0
Impuestos	0	0	0	0	0	0
Cuotas y Aportaciones de Seguridad Social	0	0	0	0	0	0
Contribuciones de Mejoras	0	0	0	0	0	0
Derechos	0	0	0	0	0	0
Productos 1	0	0	0	0	0	0
Aprovechamientos 2	0	0	0	0	0	0
Participaciones, Aportaciones, Convenios, Incentivos Derivados de la Colaboración Fiscal y Fondos Distintos de Aportaciones	0	0	0	0	0	0
Transferencias, Asignaciones, Subsidios y Subvenciones, Pensiones y Jubilaciones	0	0	0	0	0	0
Ingresos de los Entes Públicos de los Poderes Legislativo y Judicial, de los Organos Autónomos y del Sector Paraestatal o Paramunicipal, así como de las Empresas Productivas del Estado	33,754,963	26,314,964	60,069,927	43,614,744	43,445,544	9,690,581
Cuotas y Aportaciones de Seguridad Social	0	0	0	0	0	0
Productos 1	0	0	0	0	0	0
Ingresos por Ventas de Bienes, Prestación de Servicios y Otros Ingresos 3	6,615,151	224,942	6,840,093	5,034,201	5,034,201	-1,580,950
Transferencias, Asignaciones, Subsidios y Subvenciones, Pensiones y Jubilaciones	27,139,812	26,090,022	53,229,834	38,580,543	38,411,343	11,271,531
Ingresos derivados de financiamiento	0	0	0	0	0	0
Ingresos Derivados de Financiamientos	0	0	0	0	0	0
Total	33,754,963	26,314,964	60,069,927	43,614,744	43,445,544	9,690,581
				Ingresos excedentes		

1 Incluye intereses que generan las cuentas bancarias de los entes públicos en productos.

2 Incluye donativos en efectivo del Poder Ejecutivo, entre otros aprovechamientos.

3 Se refiere a los ingresos propios obtenidos por los Poderes Legislativo y Judicial, los Organos Autónomos y las entidades de la administración pública paraestatal y paramunicipal, por sus actividades diversas no inherentes a su operación que generan recursos y que no sean ingresos por venta de bienes o prestación de servicios, tales como donativos en efectivo, entre otros.

TERCER INFORME TRIMESTRAL DEL GASTO PÚBLICO 2023
GOBIERNO DEL ESTADO DE VERACRUZ DE IGNACIO DE LA LLAVE
INSTITUTO TECNOLÓGICO SUPERIOR DE PEROTE
Estado Analítico del Ejercicio del Presupuesto de Egresos
Clasificación Administrativa
Del 1 de Enero al 30 de Septiembre de 2023
(Cifras en Pesos)

Concepto	Egresos					Subejercicio
	Aprobado	Ampliaciones/ (Reducciones)	Modificado	Devengado	Pagado	
	1	2	3 = (1 + 2)	4	5	
Dependencia o Unidad Administrativa 1	33,754,963	26,314,964	60,069,927	34,565,127	34,554,205	25,504,800
Total del Gasto	33,754,963	26,314,964	60,069,927	34,565,127	34,554,205	25,504,800

TERCER INFORME TRIMESTRAL DEL GASTO PÚBLICO 2023
GOBIERNO DEL ESTADO DE VERACRUZ DE IGNACIO DE LA LLAVE
INSTITUTO TECNOLÓGICO SUPERIOR DE PEROTE
Estado Analítico del Ejercicio del Presupuesto de Egresos
Clasificación Económica (por Tipo de Gasto)
Del 1 de Enero al 30 de Septiembre de 2023
(Cifras en Pesos)

Concepto	Egresos					Subejercicio
	Aprobado	Ampliaciones/ (Reducciones)	Modificado	Devengado	Pagado	
	1	2	3 = (1 + 2)	4	5	
Gasto Corriente	33,754,963	26,314,964	60,069,927	34,565,127	34,554,205	25,504,800
Gasto de Capital	0	0	0	0	0	0
Amortización de la Deuda y Disminución de Pasivos	0	0	0	0	0	0
Pensiones y Jubilaciones	0	0	0	0	0	0
Participaciones	0	0	0	0	0	0
Total del Gasto	33,754,963	26,314,964	60,069,927	34,565,127	34,554,205	25,504,800

TERCER INFORME TRIMESTRAL DEL GASTO PÚBLICO 2023
GOBIERNO DEL ESTADO DE VERACRUZ DE IGNACIO DE LA LLAVE
INSTITUTO TECNOLÓGICO SUPERIOR DE PEROTE
Estado Analítico del Ejercicio del Presupuesto de Egresos
Clasificación por Objeto del Gasto (Capítulo y Concepto)
Del 1 de Enero al 30 de Septiembre de 2023
(Cifras en Pesos)

Concepto	Egresos					Subejercicio
	Aprobado	Ampliaciones/ (Reducciones)	Modificado	Devengado	Pagado	
	1	2	3 = (1 + 2)	4	5	
Servicios Personales	17,671,033	22,920,337	40,591,370	29,770,276	29,770,276	10,821,093
Remuneraciones al Personal de Carácter Permanente	9,021,653	9,239,963	18,261,616	18,261,616	18,261,616	0
Remuneraciones al Personal de Carácter Transitorio	0	204,259	204,259	204,259	204,259	0
Remuneraciones Adicionales y Especiales	2,995,000	4,803,966	7,798,966	2,296,428	2,296,428	5,502,538
Seguridad Social	1,500,000	5,361,577	6,861,577	4,143,990	4,143,990	2,717,587
Otras Prestaciones Sociales y Económicas	1,690,000	1,779,726	3,469,726	1,899,513	1,899,513	1,570,213
Previsiones	0	0	0	0	0	0
Pago de Estímulos a Servidores Públicos	2,464,380	1,530,846	3,995,226	2,964,471	2,964,471	1,030,755
Materiales y Suministros	10,162,293	-1,687,750	8,474,543	967,700	967,000	7,506,842
Materiales de Administración, Emisión de Documentos y Artículos Oficiales	4,180,000	-1,799,313	2,380,687	297,011	297,011	2,083,676
Alimentos y Utensilios	450,000	6,500	456,500	3,757	3,757	452,743
Materias Primas y Materiales de Producción y Comercialización	0	0	0	0	0	0
Materiales y Artículos de Construcción y de Reparación	1,301,960	-349,157	952,803	239,788	239,788	713,015
Productos Químicos, Farmacéuticos y de Laboratorio	1,172,480	43,699	1,216,179	41,856	41,856	1,174,323
Combustibles, Lubricantes y Aditivos	1,913,587	201,104	2,114,691	248,996	248,296	1,865,695
Vestuario, Blancos, Prendas de Protección y Artículos Deportivos	693,996	23,660	717,656	17,435	17,435	700,221
Materiales y Suministros Para Seguridad	0	0	0	0	0	0
Herramientas, Refacciones y Accesorios Menores	450,270	185,756	636,026	118,858	118,858	517,168
Servicios Generales	5,921,637	4,602,908	10,524,545	3,354,336	3,344,114	7,170,209
Servicios Básicos	199,992	178,693	378,685	234,868	234,868	143,817
Servicios de Arrendamiento	0	200,051	200,051	173,770	169,770	26,281
Servicios Profesionales, Científicos, Técnicos y Otros Servicios	0	5,097,629	5,097,629	965,329	965,329	4,132,300
Servicios Financieros, Bancarios y Comerciales	15,000	292,248	307,248	291,940	291,940	15,308
Servicios de Instalación, Reparación, Mantenimiento y Conservación	0	155,405	155,405	154,481	154,481	924
Servicios de Comunicación Social y Publicidad.	350,000	190,899	540,899	208,837	206,917	332,062
Servicios de Traslado y Viáticos	2,465,221	-78,279	2,386,942	203,015	202,866	2,183,927
Servicios Oficiales	150,000	127,000	277,000	201,321	197,168	75,679
Otros Servicios Generales	2,741,424	-1,560,739	1,180,685	920,775	920,775	259,910
Transferencias, Asignaciones, Subsidios y Otras Ayudas	0	99,540	99,540	99,540	99,540	0
Transferencias Internas y Asignaciones al Sector Público	0	0	0	0	0	0

TERCER INFORME TRIMESTRAL DEL GASTO PÚBLICO 2023
GOBIERNO DEL ESTADO DE VERACRUZ DE IGNACIO DE LA LLAVE
INSTITUTO TECNOLÓGICO SUPERIOR DE PEROTE
Estado Analítico del Ejercicio del Presupuesto de Egresos
Clasificación por Objeto del Gasto (Capítulo y Concepto)
Del 1 de Enero al 30 de Septiembre de 2023
(Cifras en Pesos)

Concepto	Egresos					Subejercicio
	Aprobado	Ampliaciones/ (Reducciones)	Modificado	Devengado	Pagado	
	1	2	3 = (1 + 2)	4	5	
Transferencias al Resto del Sector Público	0	0	0	0	0	0
Subsidios y Subvenciones	0	0	0	0	0	0
Ayudas Sociales	0	99,540	99,540	99,540	99,540	0
Pensiones y Jubilaciones	0	0	0	0	0	0
Transferencias a Fideicomisos, Mandatos y Otros Análogos	0	0	0	0	0	0
Transferencias a la Seguridad Social	0	0	0	0	0	0
Donativos	0	0	0	0	0	0
Transferencias al Exterior	0	0	0	0	0	0
Bienes Muebles, Inmuebles e Intangibles	0	379,930	379,930	373,274	373,274	6,656
Mobiliario y Equipo de Administración	0	79,028	79,028	79,028	79,028	0
Mobiliario y Equipo Educacional y Recreativo	0	104,552	104,552	104,552	104,552	0
Equipo e Instrumental Médico y de Laboratorio	0	36,700	36,700	30,044	30,044	6,656
Vehículos y Equipo de Transporte	0	0	0	0	0	0
Equipo de Defensa y Seguridad	0	0	0	0	0	0
Maquinaria, Otros Equipos y Herramientas	0	0	0	0	0	0
Activos Biológicos	0	0	0	0	0	0
Bienes Inmuebles	0	0	0	0	0	0
Activos Intangibles	0	159,650	159,650	159,650	159,650	0
Inversión Pública	0	0	0	0	0	0
Obra Pública en Bienes de Dominio Público	0	0	0	0	0	0
Obra Pública en Bienes Propios	0	0	0	0	0	0
Proyectos Productivos y Acciones de Fomento	0	0	0	0	0	0
Inversiones Financieras y Otras Provisiones	0	0	0	0	0	0
Inversiones Para el Fomento de Actividades Productivas.	0	0	0	0	0	0
Acciones y Participaciones de Capital	0	0	0	0	0	0
Compra de Títulos y Valores	0	0	0	0	0	0
Concesión de Préstamos	0	0	0	0	0	0
Inversiones en Fideicomisos, Mandatos y Otros Análogos	0	0	0	0	0	0
Otras Inversiones Financieras	0	0	0	0	0	0
Provisiones para Contingencias y Otras Erogaciones Especiales	0	0	0	0	0	0
Participaciones y Aportaciones	0	0	0	0	0	0
Participaciones	0	0	0	0	0	0
Aportaciones	0	0	0	0	0	0

TERCER INFORME TRIMESTRAL DEL GASTO PÚBLICO 2023
GOBIERNO DEL ESTADO DE VERACRUZ DE IGNACIO DE LA LLAVE
INSTITUTO TECNOLÓGICO SUPERIOR DE PEROTE
Estado Analítico del Ejercicio del Presupuesto de Egresos
Clasificación por Objeto del Gasto (Capítulo y Concepto)
Del 1 de Enero al 30 de Septiembre de 2023
(Cifras en Pesos)

Concepto	Egresos					Subejercicio
	Aprobado	Ampliaciones/ (Reducciones)	Modificado	Devengado	Pagado	
	1	2	3 = (1 + 2)	4	5	
Convenios	0	0	0	0	0	0
Deuda Pública	0	0	0	0	0	0
Amortización de la Deuda Pública	0	0	0	0	0	0
Intereses de la Deuda Pública	0	0	0	0	0	0
Comisiones de la Deuda Pública	0	0	0	0	0	0
Gastos de la Deuda Pública	0	0	0	0	0	0
Costo por Coberturas	0	0	0	0	0	0
Apoyos Financieros	0	0	0	0	0	0
Adeudos de Ejercicios Fiscales Anteriores (Adefas)	0	0	0	0	0	0
Total del Gasto	33,754,963	26,314,964	60,069,927	34,565,127	34,554,205	25,504,800

TERCER INFORME TRIMESTRAL DEL GASTO PÚBLICO 2023
GOBIERNO DEL ESTADO DE VERACRUZ DE IGNACIO DE LA LLAVE
INSTITUTO TECNOLÓGICO SUPERIOR DE PEROTE
Estado Analítico del Ejercicio del Presupuesto de Egresos
Clasificación Funcional (Finalidad y Función)
Del 1 de Enero al 30 de Septiembre de 2023
(Cifras en Pesos)

Concepto	Egresos					Subejercicio 6 = (3 - 4)
	Aprobado	Ampliaciones/ (Reducciones)	Modificado	Devengado	Pagado	
	1	2	3 = (1 + 2)	4	5	
Gobierno	0	0	0	0	0	0
Legislación			0			0
Justicia			0			0
Coordinación de la Política de Gobierno	0	0	0	0	0	0
Relaciones Exteriores			0			0
Asuntos Financieros y Hacendarios			0			0
Seguridad Nacional			0			0
Asuntos de Orden Público y de Seguridad Interior			0			0
Otros Servicios Generales			0			0
Desarrollo Social	33,754,963	26,314,964	60,069,927	34,565,127	34,554,205	25,504,800
Protección Ambiental			0			0
Vivienda y Servicios a la Comunidad			0			0
Salud			0			0
Recreación, Cultura y Otras Manifestaciones Sociales			0			0
Educación	33,754,963	26,314,964	60,069,927	34,565,127	34,554,205	25,504,800
Protección Social			0			0
Otros Asuntos Sociales			0			0
Desarrollo Económico	0	0	0	0	0	0
Asuntos Económicos, Comerciales y Laborales en General			0			0
Agropecuaria, Silvicultura, Pesca y Caza			0			0
Combustibles y Energía			0			0
Minería, Manufacturas y Construcción			0			0
Transporte			0			0
Comunicaciones			0			0
Turismo			0			0
Ciencia, Tecnología e Innovación			0			0
Otras Industrias y Otros Asuntos Económicos			0			0
Otras no Clasificadas en Funciones Anteriores	0	0	0	0	0	0
Transacciones de la Deuda Publica / Costo Financiero de la Deuda			0			0
Transferencias, Participaciones y Aportaciones entre Diferentes Niveles y			0			0
Ordenes de Gobierno			0			0
Saneamiento del Sistema Financiero			0			0
Adeudos de Ejercicios Fiscales Anteriores			0			0
Total del Gasto	33,754,963	26,314,964	60,069,927	34,565,127	34,554,205	25,504,800

TERCER INFORME TRIMESTRAL DEL GASTO PÚBLICO 2023
GOBIERNO DEL ESTADO DE VERACRUZ DE IGNACIO DE LA LLAVE
INSTITUTO TECNOLÓGICO SUPERIOR DE PEROTE
Endeudamiento Neto
Del 1 de Enero al 30 de Septiembre de 2023
(Cifras en Pesos)

Identificación de Crédito o Instrumento	Contratación / Colocación	Amortización	Endeudamiento Neto
	A	B	C = A - B
Créditos Bancarios			
			0
			0
			0
			0
			0
			0
			0
			0
			0
Total Créditos Bancarios	0	0	0
Otros Instrumentos de Deuda			
			0
			0
			0
			0
			0
			0
			0
			0
Total Otros Instrumentos de Deuda	0	0	0
TOTAL	0	0	0

TERCER INFORME TRIMESTRAL DEL GASTO PÚBLICO 2023
GOBIERNO DEL ESTADO DE VERACRUZ DE IGNACIO DE LA LLAVE
INSTITUTO TECNOLÓGICO SUPERIOR DE PEROTE
Intereses de la Deuda
Del 1 de Enero al 30 de Septiembre de 2023
(Cifras en Pesos)

Identificación de Crédito o Instrumento	Devengado	Pagado
Créditos Bancarios		
Total de Intereses de Créditos Bancarios	0	0
Otros Instrumentos de Deuda		
Total de Intereses de Otros Instrumentos de Deuda	0	0
TOTAL	0	0

TERCER INFORME TRIMESTRAL DEL GASTO PÚBLICO 2023

GOBIERNO DEL ESTADO DE VERACRUZ DE IGNACIO DE LA LLAVE

INSTITUTO TECNOLÓGICO SUPERIOR DE PEROTE

Indicadores de Postura Fiscal

Del 1 de Enero al 30 de Septiembre de 2023

(Cifras en Pesos)

Concepto	Estimado/Aprobado	Devengado	Recaudado/Pagado
I. Ingresos Presupuestarios (I=1+2)	33,754,963	43,614,744	43,445,544
1. Ingresos del Gobierno de la Entidad Federativa	0	0	0
2. Ingresos del Sector Paraestatal	33,754,963	43,614,744	43,445,544
II. Egresos Presupuestarios (II=3+4)	33,754,963	34,565,127	34,554,205
3. Egresos del Gobierno de la Entidad Federativa	0	0	0
4. Egresos del Sector Paraestatal	33,754,963	34,565,127	34,554,205
III. Balance Presupuestario (Superávit o Déficit) (III = I - II)	0	9,049,617	8,891,339

Concepto	Estimado/Aprobado	Devengado	Recaudado/Pagado
III. Balance presupuestario (Superávit o Déficit)	0	9,049,617	8,891,339
IV. Intereses, Comisiones y Gastos de la Deuda	0	0	0
V. Balance Primario (Superávit o Déficit) (V= III + IV)	0	9,049,617	8,891,339

Concepto	Estimado/Aprobado	Devengado	Recaudado/Pagado
A. Financiamiento	0	0	0
B. Amortización de la deuda	0	0	0
C. Financiamiento Neto (C = A - B)	0	0	0



VERACRUZ
GOBIERNO
DEL ESTADO



SEFIPLAN
Secretaría de Finanzas
y Planeación



GOBIERNO DEL ESTADO DE VERACRUZ DE IGNACIO DE LA LLAVE

INSTITUTO TECNOLÓGICO SUPERIOR DE PEROTE

TERCER INFORME TRIMESTRAL DEL GASTO PÚBLICO 2023

DEL 1 DE ENERO AL 30 DE SEPTIEMBRE DE 2023.

APARTADO III

INFORMES PROGRAMÁTICOS

TERCER INFORME TRIMESTRAL DEL GASTO PÚBLICO 2023
GOBIERNO DEL ESTADO DE VERACRUZ DE IGNACIO DE LA LLAVE
INSTITUTO TECNOLÓGICO SUPERIOR DE PEROTE
Gasto por Categoría Programática
Del 1 de Enero al 30 de Septiembre de 2023
(Cifras en Pesos)

Concepto	Egresos					Subejercicio 6 = (3 - 4)
	Aprobado	Ampliaciones/ (Reducciones)	Modificado	Devengado	Pagado	
	1	2	3 = (1 + 2)	4	5	
Programas						
Subsidios: Sector Social y Privado o Entidades Federativas y Municipios	0	0	0	0	0	0
Sujetos a Reglas de Operación			0			0
Otros Subsidios			0			0
Desempeño de las Funciones	33,754,963	19,073,458	52,828,421	30,047,864	30,036,941	22,780,557
Prestación de Servicios Públicos	33,754,963	19,073,458	52,828,421	30,047,864	30,036,941	22,780,557
Provisión de Bienes Públicos			0			0
Planeación, seguimiento y evaluación de políticas públicas			0			0
Promoción y fomento			0			0
Regulación y supervisión			0			0
Funciones de las Fuerzas Armadas (Únicamente Gobierno Federal)			0			0
Específicos			0			0
Proyectos de Inversión		379,930	379,930	373,274	373,274	6,656
Administrativos y de Apoyo	0	0	0	0	0	0
Apoyo al proceso presupuestario y para mejorar la eficiencia institucional			0			0
Apoyo a la función pública y al mejoramiento de la gestión			0			0
Operaciones ajenas			0			0
Compromisos	0	0	0	0	0	0
Obligaciones de cumplimiento de resolución jurisdiccional			0			0
Desastres Naturales			0			0
Obligaciones	0	7,241,507	7,241,507	4,517,264	4,517,264	2,724,243
Pensiones y jubilaciones			0			0
Aportaciones a la seguridad social	0	7,241,507	7,241,507	4,517,264	4,517,264	2,724,243
Aportaciones a fondos de estabilización			0			0
Aportaciones a fondos de inversión y reestructura de pensiones			0			0
Programas de Gasto Federalizado (Gobierno Federal)	0	0	0	0	0	0
Gasto Federalizado			0			0
Participaciones a entidades federativas y municipios			0			0
Costo financiero, deuda o apoyos a deudores y ahorradores de la banca			0			0
Adeudos de ejercicios fiscales anteriores			0			0
Total del Gasto	33,754,963	26,314,964	60,069,927	34,565,127	34,554,205	25,504,800



VERACRUZ
GOBIERNO
DEL ESTADO



SEFIPLAN
Secretaría de Finanzas
y Planeación



GOBIERNO DEL ESTADO DE VERACRUZ DE IGNACIO DE LA LLAVE
INSTITUTO TECNOLÓGICO SUPERIOR DE PEROTE
TERCER INFORME TRIMESTRAL DEL GASTO PÚBLICO 2023
DEL 1 DE ENERO AL 30 DE SEPTIEMBRE DE 2023.
APARTADO IV

ANEXOS

